

O que é o SIFIDE e como funciona?

A sua empresa desenvolve **novos produtos, serviços ou processos tecnológicos**? Se sim, pode candidatar-se ao SIFIDE e deduzir nos impostos até 82,5% das despesas com projetos de I&D, como pessoal técnico e matérias-primas.

SIFIDE


Sistema de Incentivos Fiscais à Investigação e Desenvolvimento Empresarial

Benefício Fiscal:

Sobre os investimentos elegíveis aplicam-se as seguintes taxas:






 **32,5%** de taxa base de dedução.

+

 **50%** sobre o acréscimo das despesas (em relação à média dos 2 exercícios anteriores).

Já as PME com menos de 2 anos de atividade beneficiam diretamente da taxa de **47,5%**.

Quais são alguns dos investimentos elegíveis?

-  **Ativos fixos tangíveis** (adquiridos em estado novo);
-  **Despesas com pessoal técnico** (vencimentos base + custos com Seg. Social);
-  **Matérias-primas, componentes e consumíveis;**
-  **Despesas de funcionamento** (rendas, eletricidade, gás, etc.);
-  **Registo e manutenção de patentes**, entre outros.